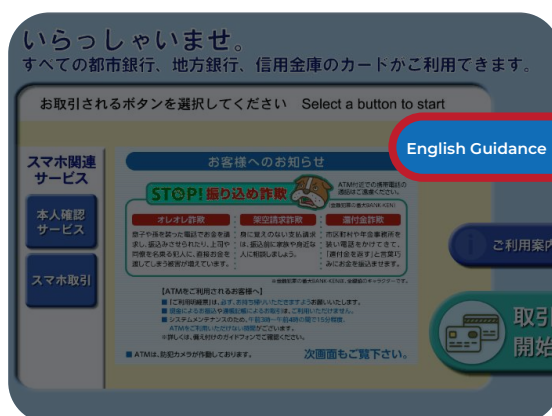


# CÓMO UTILIZAR TU TARJETA SMILES PREMIUM en el cajero automático de LAWSON BANK



1 Selecciona

English Guidance



2 Haz clic en

NEXT

para continuar




3 Inserta tu Tarjeta Smiles Premium

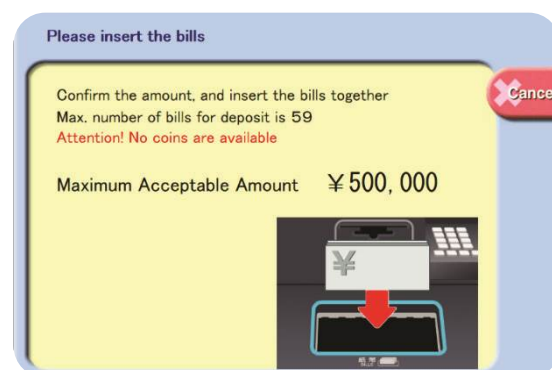


4 Selecciona

DEPOSIT



5 Introduce el importe que deseas enviar



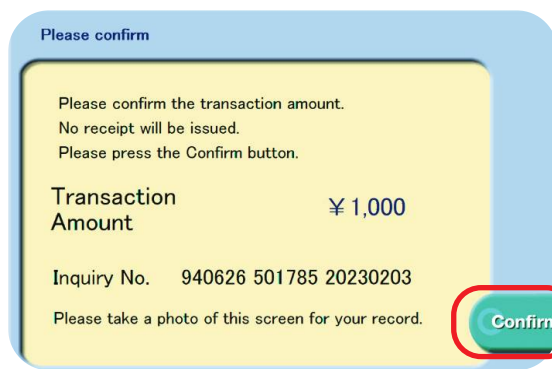
6 Verifica el importe introducido y haz clic en

Confirm



7 Verifica los datos de la transacción y realiza el envío haciendo clic en

Confirm



8 Retira tu Tarjeta Smiles Premium del cajero automático ¡Y listo!

