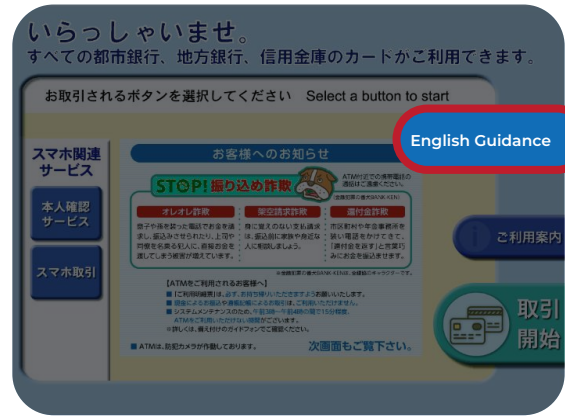


Cara menggunakan Kartu Smiles Premium di ATM Bank Lawson



1 Pilih

English Guidance

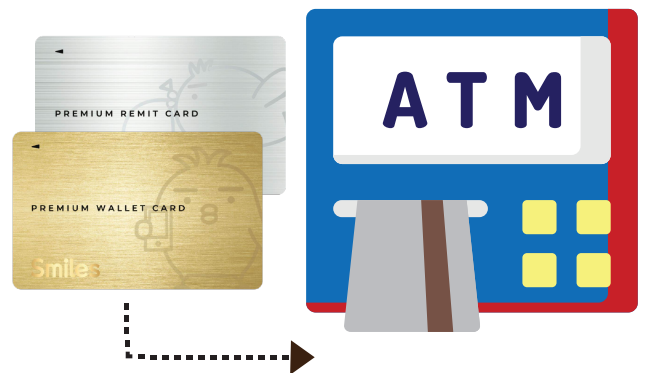


2 Pilih **NEXT** untuk lanjut

NEXT

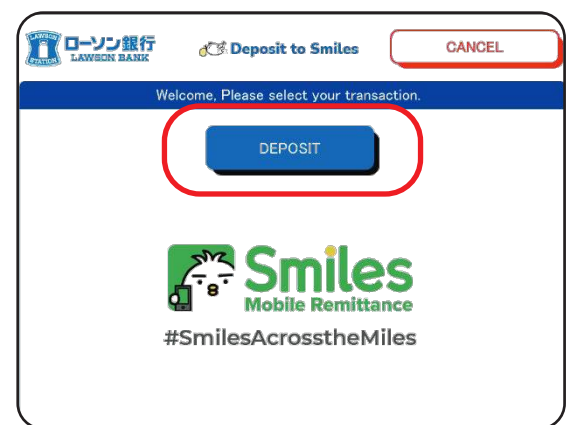


3 Masukkan kartu Smiles Premium anda



4 Pilih **DEPOSIT**

DEPOSIT

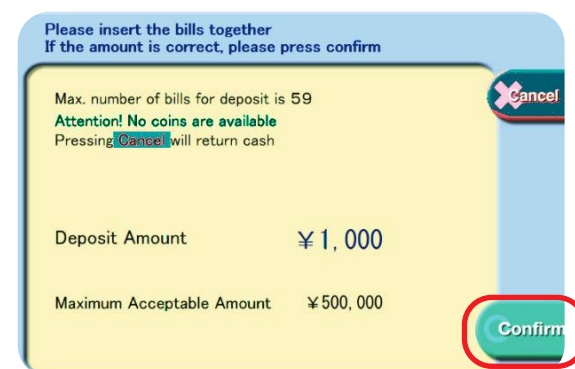


5 Masukkan jumlah uang yang ingin Anda setor atau kirim



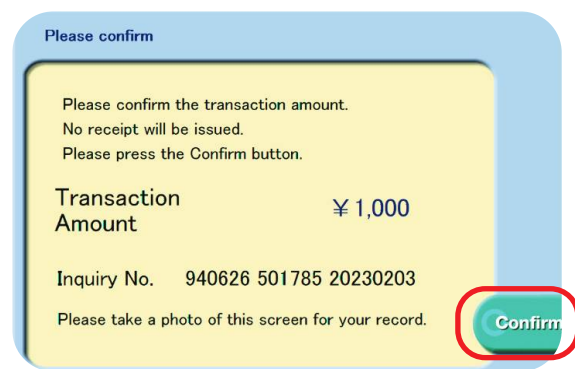
6 Periksa kembali jumlahnya dan pilih **Confirm**

Confirm



7 Konfirmasi pengiriman dan pilih **Confirm**

Confirm



8 Transaksi Anda selesai dan jangan lupa untuk ambil kembali kartunya

