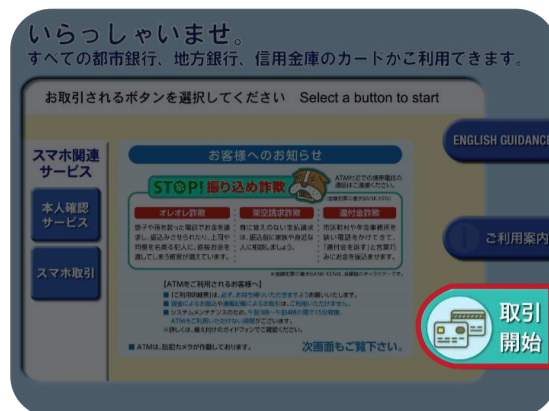


ローソン銀行ATMで Smiles Premiumカードの 利用方法



1 取引開始 を選ぶ



2 Smiles Premiumカード を入れる

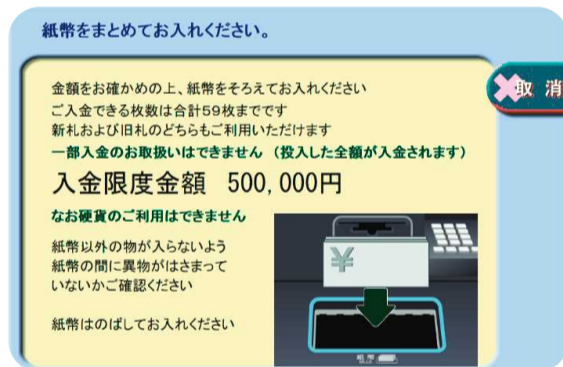


3 ご入金 を押して次に進む

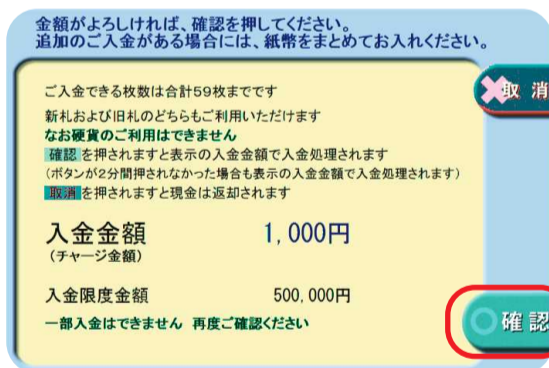


4 入金したい金額を投入口 に入れる

*入金限度額は50万



5 金額を確認し、 確認 を押す



6 取引内容を確認して 確認 を押す



7 取引終了です。 カードをお受け取りください。 (取引明細は出ません)

