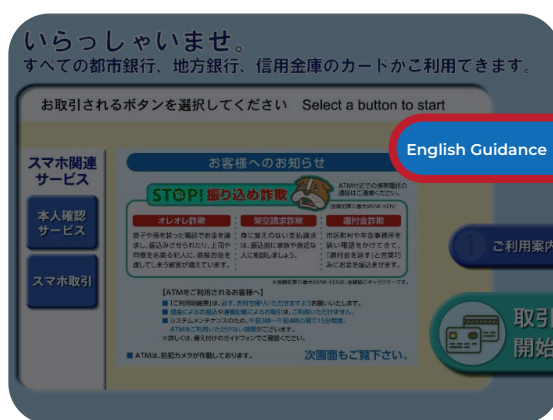


# Hướng dẫn sử dụng thẻ Smiles premium tại ATM của ngân hàng Lawson



1 Chọn

English Guidance



2 Chọn **NEXT** để tiếp tục

Welcome

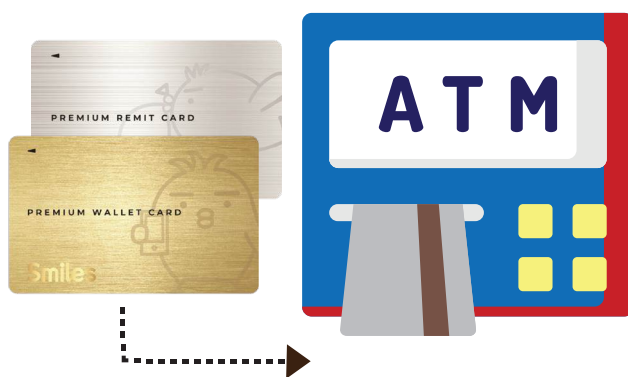
Please press **Next** button for servicing

銀行 ATM


Next

IC card is available

3 Cho thẻ Smiles Premium vào máy



4 Chọn **DEPOSIT** để tiếp tục



5 Cho số tiền muốn gửi vào máy

Please insert the bills

Confirm the amount, and insert the bills together  
Max. number of bills for deposit is 59  
Attention! No coins are available

Maximum Acceptable Amount ¥ 500,000



6 Xác nhận số tiền và chọn **Confirm**

Please insert the bills together  
If the amount is correct, please press confirm

Max. number of bills for deposit is 59  
Attention! No coins are available  
Pressing **Cancel** will return cash

Deposit Amount ¥ 1,000

Maximum Acceptable Amount ¥ 500,000

Confirm

7 Xác nhận thông tin giao dịch và chọn **Confirm**

Please confirm

Please confirm the transaction amount.  
No receipt will be issued.  
Please press the Confirm button.

Transaction Amount ¥ 1,000

Inquiry No. 940626 501785 20230203

Please take a photo of this screen for your record.

Confirm

8 Hoàn thành giao dịch và nhận lại thẻ

