



CARA MENGGUNAKAN KODE SETOR dengan YUCHO BANKBOOK APP



Sebelum Memulai



Untuk melakukan deposit menggunakan metode ini, Anda perlu kedua aplikasi "Yucho Bankbook App" dan "Yucho Authentication App".

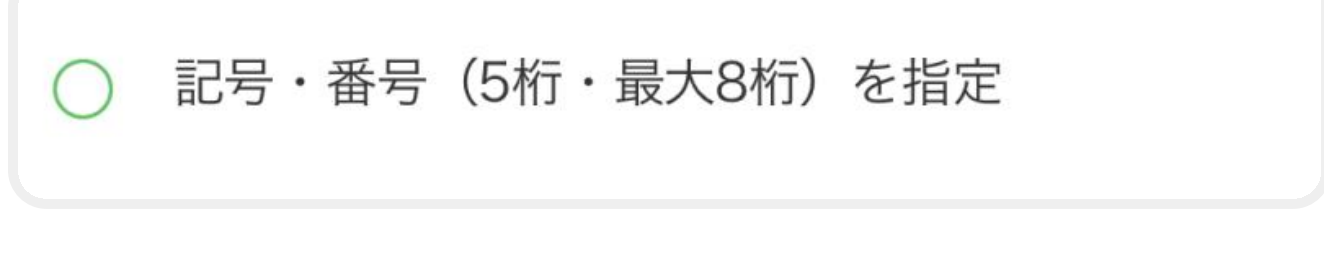
1 Buka "Yucho Bankbook App" dan klik “送金支払”



2 Klik “ゆうちょあて送金”



3 Pilih opsi pertama dan klik tombol hijau , “次へ”




4 Masukkan rincian bank sesuai dengan yang di bawah ini dan masukkan jumlah setoran

- 1 記号(Nomor kode)
10100
- 2 番号 (Nomor akun)
51710491



5 Buka aplikasi Smiles, salin "Kode setor"



Cara cek Kode setor

1. Buka aplikasi Smiles
2. Klik "Setor"
3. Klik "Transfer Bank"
4. Klik "Dari JP Bank"



6 Kembali ke “Yucho Bankbook App” dan tempel “Kode setor” Anda ke bagian “依頼人名 (Irai-nin-me)”

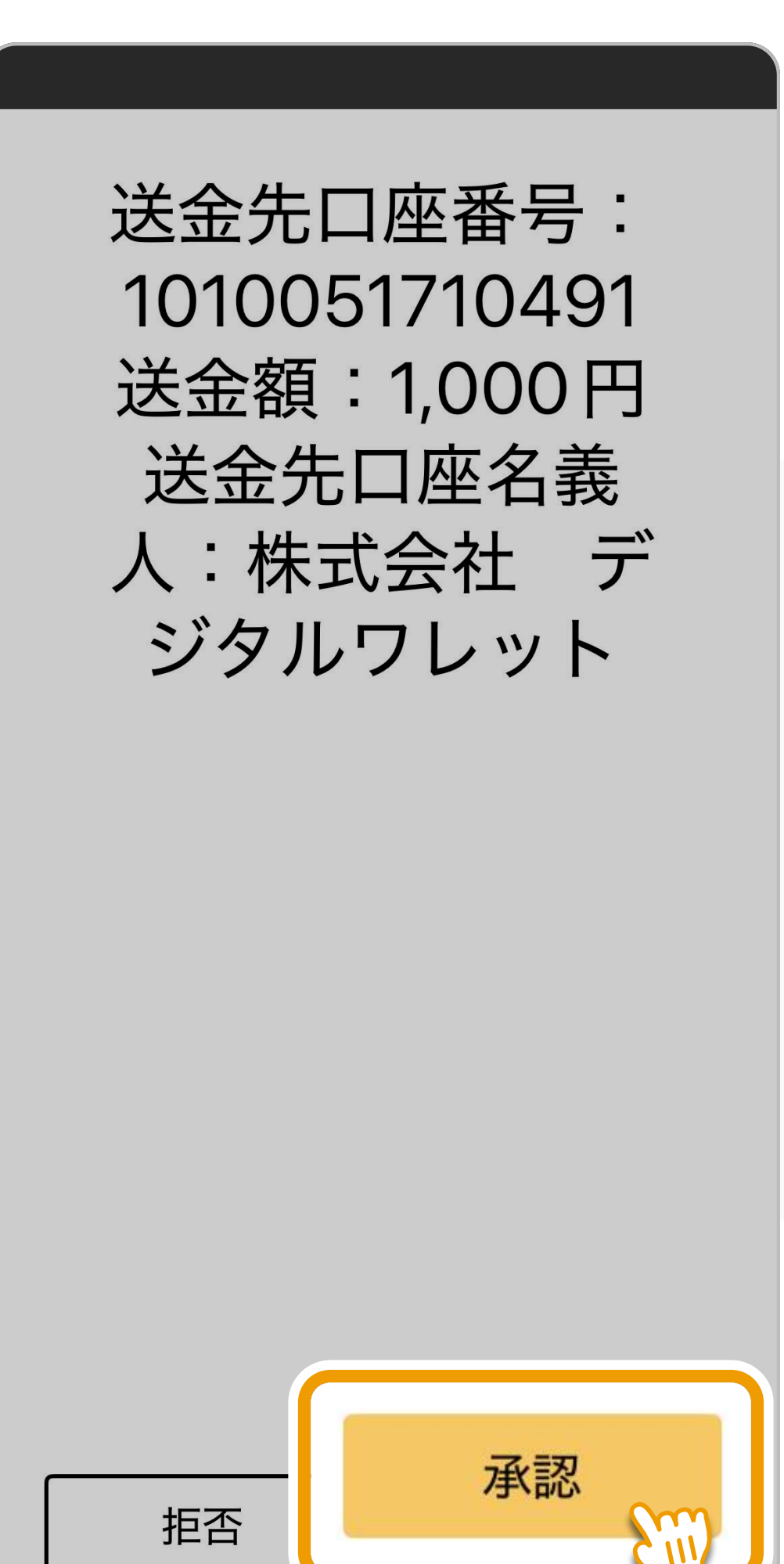


7 Konfirmasikan detailnya dan klik “アプリを起動” untuk membuka “Yucho Authentication App”



8 Klik “承認” untuk menyelesaikan proses dan tunggu setorannya masuk ke Smiles Wallet Anda.

Deposit biasanya masuk dalam beberapa menit hingga kurang dari satu jam. Harap dicatat bahwa dalam beberapa kasus, deposit mungkin membutuhkan waktu lebih lama untuk masuk.



Terima kasih telah menggunakan Smiles!

Jika Anda memiliki pertanyaan atau membutuhkan bantuan, Tim Layanan Pelanggan kami selalu siap membantu. Jangan ragu untuk menghubungi kami kapan saja melalui aplikasi Smiles!

